




| Concepto | Egresos | | | | | Subejercicio 6 = (3 - 4) |
|---|-------------------|--------------------------------|-------------------|-------------------|-------------------|-----------------------------|
| | Aprobado | Ampliaciones/ (Reducciones) | Modificado | Devengado | Pagado | |
| | 1 | 2 | 3 = (1 + 2) | 4 | 5 | |
| Servicios Personales | 25,568,365 | -5,680,793 | 19,887,572 | 19,887,572 | 19,877,200 | 0 |
| Remuneraciones al Personal de Carácter Permanente | 4,314,992 | -1,046,668 | 3,268,324 | 3,268,324 | 3,268,324 | 0 |
| Remuneraciones al Personal de Carácter Transitorio | 0 | 0 | 0 | 0 | 0 | 0 |
| Remuneraciones Adicionales y Especiales | 17,662,803 | -6,004,973 | 11,657,830 | 11,657,830 | 11,657,830 | 0 |
| Seguridad Social | 1,534,573 | -241,023 | 1,293,550 | 1,293,550 | 1,283,178 | 0 |
| Otras Prestaciones Sociales y Económicas | 357,049 | -288,723 | 68,326 | 68,326 | 68,326 | 0 |
| Previsiones | 0 | 0 | 0 | 0 | 0 | 0 |
| Pago de Estímulos a Servidores Públicos | 1,698,948 | 1,900,594 | 3,599,542 | 3,599,542 | 3,599,542 | 0 |
| Materiales y Suministros | 1,377,056 | -603,970 | 773,086 | 773,086 | 773,086 | 0 |
| Materiales de Administración, Emisión de Documentos y Artículos Oficiales | 618,412 | -337,619 | 280,793 | 280,793 | 280,793 | 0 |
| Alimentos y Utensilios | 87,000 | 40,284 | 127,284 | 127,284 | 127,284 | 0 |
| Materias Primas y Materiales de Producción y Comercialización | 0 | 0 | 0 | 0 | 0 | 0 |
| Materiales y Artículos de Construcción y de Reparación | 0 | 4,647 | 4,647 | 4,647 | 4,647 | 0 |
| Productos Químicos, Farmacéuticos y de Laboratorio | 0 | 0 | 0 | 0 | 0 | 0 |
| Combustibles, Lubricantes y Aditivos | 385,000 | -147,837 | 237,163 | 237,163 | 237,163 | 0 |
| Vestuario, Blancos, Prendas de Protección y Artículos Deportivos | 150,769 | -58,584 | 92,185 | 92,185 | 92,185 | 0 |
| Materiales y Suministros Para Seguridad | 0 | 0 | 0 | 0 | 0 | 0 |
| Herramientas, Refacciones y Accesorios Menores | 135,875 | -104,861 | 31,014 | 31,014 | 31,014 | 0 |
| Servicios Generales | 28,017,128 | -19,844,348 | 8,172,780 | 8,172,780 | 8,009,142 | 0 |
| Servicios Básicos | 173,655 | -160,493 | 13,162 | 13,162 | 13,162 | 0 |
| Servicios de Arrendamiento | 1,650,840 | -1,308,347 | 342,493 | 342,493 | 342,493 | 0 |
| Servicios Profesionales, Científicos, Técnicos y Otros Servicios | 22,108,484 | -15,577,008 | 6,531,476 | 6,531,476 | 6,479,192 | 0 |
| Servicios Financieros, Bancarios y Comerciales | 288,000 | -235,433 | 52,567 | 52,567 | 52,567 | 0 |
| Servicios de Instalación, Reparación, Mantenimiento y Conservación | 608,828 | -557,018 | 51,810 | 51,810 | 51,810 | 0 |
| Servicios de Comunicación Social y Publicidad | 0 | 0 | 0 | 0 | 0 | 0 |
| Servicios de Traslado y Viáticos | 1,210,576 | -756,598 | 453,978 | 453,978 | 453,978 | 0 |
| Servicios Oficiales | 954,745 | -831,357 | 123,388 | 123,388 | 123,388 | 0 |
| Otros Servicios Generales | 1,022,000 | -418,094 | 603,906 | 603,906 | 492,552 | 0 |
| Transferencias, Asignaciones, Subsidios y Otras Ayudas | 0 | 0 | 0 | 0 | 0 | 0 |
| Transferencias Internas y Asignaciones al Sector Público | 0 | 0 | 0 | 0 | 0 | 0 |
| Transferencias al Resto del Sector Público | 0 | 0 | 0 | 0 | 0 | 0 |
| Subsidios y Subvenciones | 0 | 0 | 0 | 0 | 0 | 0 |
| Ayudas Sociales | 0 | 0 | 0 | 0 | 0 | 0 |
| Pensiones y Jubilaciones | 0 | 0 | 0 | 0 | 0 | 0 |
| Transferencias a Fideicomisos, Mandatos y Otros Análogos | 0 | 0 | 0 | 0 | 0 | 0 |
| Transferencias a la Seguridad Social | 0 | 0 | 0 | 0 | 0 | 0 |
| Donativos | 0 | 0 | 0 | 0 | 0 | 0 |
| Transferencias al Exterior | 0 | 0 | 0 | 0 | 0 | 0 |
| Bienes Muebles, Inmuebles e Intangibles | 0 | 0 | 0 | 0 | 0 | 0 |
| Mobiliario y Equipo de Administración | 0 | 0 | 0 | 0 | 0 | 0 |
| Mobiliario y Equipo Educativo y Recreativo | 0 | 0 | 0 | 0 | 0 | 0 |
| Equipo e Instrumental Médico y de Laboratorio | 0 | 0 | 0 | 0 | 0 | 0 |
| Vehículos y Equipo de Transporte | 0 | 0 | 0 | 0 | 0 | 0 |
| Equipo de Defensa y Seguridad | 0 | 0 | 0 | 0 | 0 | 0 |
| Maquinaria, Otros Equipos y Herramientas | 0 | 0 | 0 | 0 | 0 | 0 |
| Activos Biológicos | 0 | 0 | 0 | 0 | 0 | 0 |
| Bienes Inmuebles | 0 | 0 | 0 | 0 | 0 | 0 |
| Activos Intangibles | 0 | 0 | 0 | 0 | 0 | 0 |
| Inversión Pública | 0 | 0 | 0 | 0 | 0 | 0 |
| Obra Pública en Bienes de Dominio Público | 0 | 0 | 0 | 0 | 0 | 0 |
| Obra Pública en Bienes Propios | 0 | 0 | 0 | 0 | 0 | 0 |
| Proyectos Productivos y Acciones de Fomento | 0 | 0 | 0 | 0 | 0 | 0 |
| Inversiones Financieras y Otras Provisiones | 0 | 0 | 0 | 0 | 0 | 0 |
| Inversiones Para el Fomento de Actividades Productivas | 0 | 0 | 0 | 0 | 0 | 0 |
| Acciones y Participaciones de Capital | 0 | 0 | 0 | 0 | 0 | 0 |
| Compra de Títulos y Valores | 0 | 0 | 0 | 0 | 0 | 0 |
| Concesión de Préstamos | 0 | 0 | 0 | 0 | 0 | 0 |
| Inversiones en Fideicomisos, Mandatos y Otros Análogos | 0 | 0 | 0 | 0 | 0 | 0 |
| Otras Inversiones Financieras | 0 | 0 | 0 | 0 | 0 | 0 |
| Provisiones para Contingencias y Otras Erogaciones Especiales | 0 | 0 | 0 | 0 | 0 | 0 |
| Participaciones y Aportaciones | 0 | 0 | 0 | 0 | 0 | 0 |
| Participaciones | 0 | 0 | 0 | 0 | 0 | 0 |
| Aportaciones | 0 | 0 | 0 | 0 | 0 | 0 |
| Convenios | 0 | 0 | 0 | 0 | 0 | 0 |
| Deuda Pública | 0 | 0 | 0 | 0 | 0 | 0 |
| Amortización de la Deuda Pública | 0 | 0 | 0 | 0 | 0 | 0 |
| Intereses de la Deuda Pública | 0 | 0 | 0 | 0 | 0 | 0 |
| Comisiones de la Deuda Pública | 0 | 0 | 0 | 0 | 0 | 0 |
| Gastos de la Deuda Pública | 0 | 0 | 0 | 0 | 0 | 0 |
| Costo por Coberturas | 0 | 0 | 0 | 0 | 0 | 0 |
| Aposos Financieros | 0 | 0 | 0 | 0 | 0 | 0 |
| Adeudos de Ejercicios Fiscales Anteriores (Adefas) | 0 | 0 | 0 | 0 | 0 | 0 |
| Total del Gasto | 54,962,549 | -26,129,111 | 28,833,438 | 28,833,438 | 28,659,428 | 0 |


 Ma. Antonieta Gómez López
 Encargada del Despacho de la
 Comisión de Energía de Tamaulipas


 C.P. Eliazar González González
 Coordinador Administrativo


 GOBIERNO DE TAMAULIPAS
 COMISIÓN DE ENERGÍA
 DE TAMAULIPAS